

## Casos confirmados e óbitos da COVID-19 em Rondônia em maio de 2020

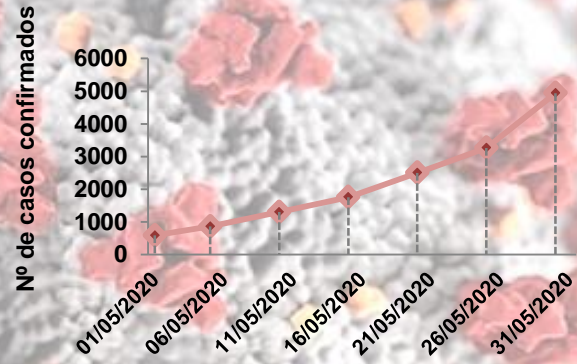
Localização de Rondônia em relação a região norte do Brasil



## Ensaios espaço-temporal da COVID-19 em Rondônia maio de 2020

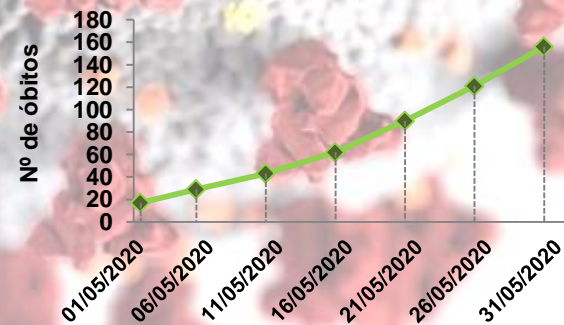
**4.942** Casos confirmados  
**2.157** Pacientes recuperados  
**156** Casos de óbitos

### Evolução do número casos confirmados da COVID-19 no mês de maio



Fonte: Agência Estadual de Vigilância em Saúde de Rondônia - AGEVISA, 2020.

### Evolução do número de óbitos pela COVID-19 no mês de maio



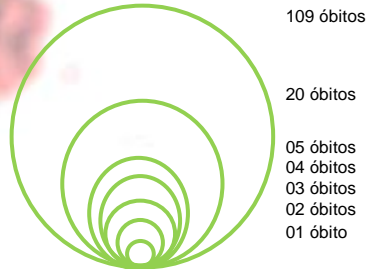
Fonte: Agência Estadual de Vigilância em Saúde de Rondônia - AGEVISA, 2020.

### Convenções Cartográficas

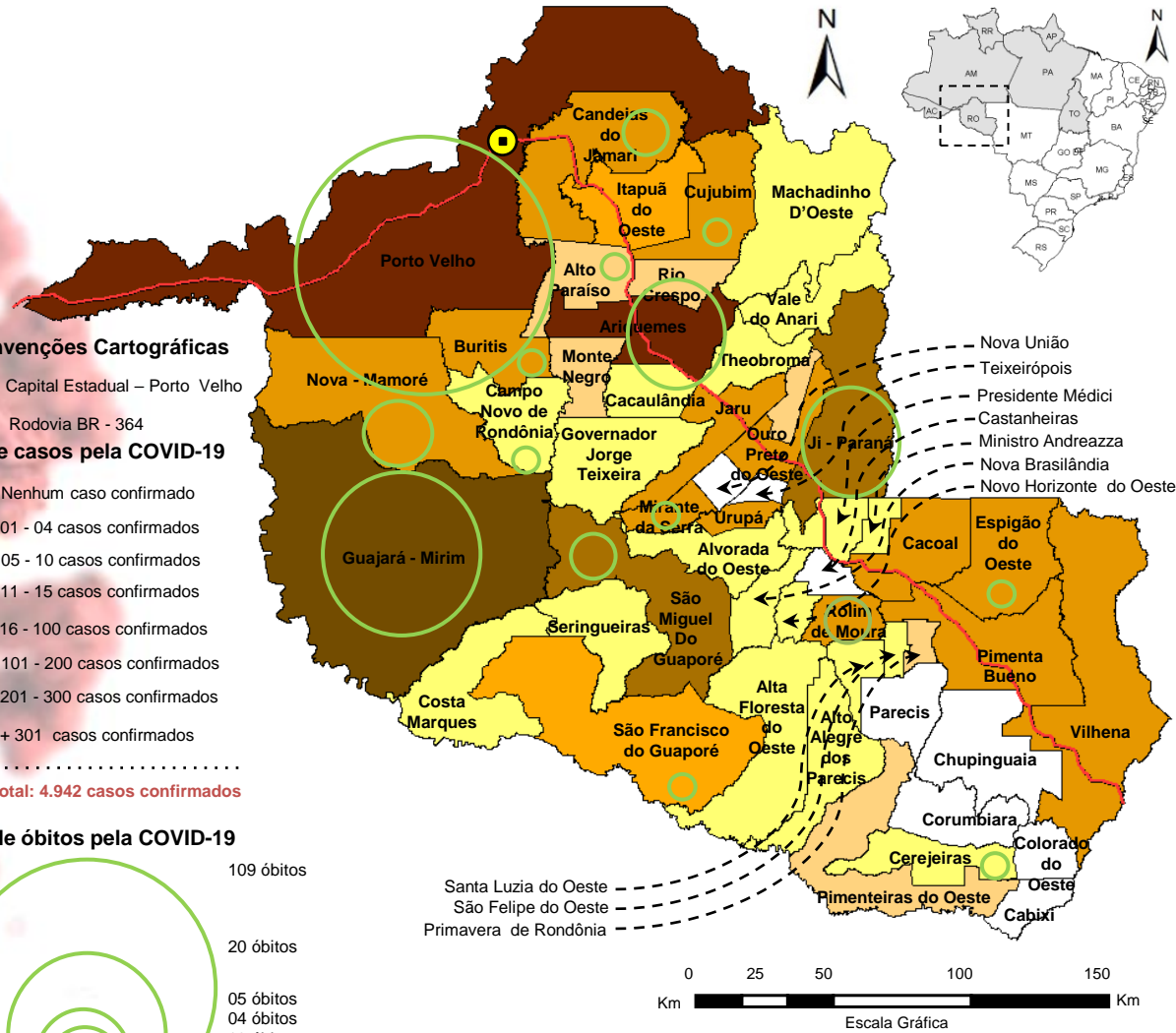
- Capital Estadual – Porto Velho
- Rodovia BR - 364
- Nº de casos pela COVID-19**
- Nenhum caso confirmado
- 01 - 04 casos confirmados
- 05 - 10 casos confirmados
- 11 - 15 casos confirmados
- 16 - 100 casos confirmados
- 101 - 200 casos confirmados
- 201 - 300 casos confirmados
- + 301 casos confirmados

Total: 4.942 casos confirmados

### Nº de óbitos pela COVID-19



Total: 156 óbitos



PROJEÇÃO: Universal Transversal de Mercator – UTM.  
Datum: SIRGAS 2000; Fuso: - 21 sul.  
Base de Dados: Instituto Brasileiro de Geografia e Estatística, 2015. Agência Estadual de Vigilância em Saúde de Rondônia - AGEVISA, 2020.  
Elaboração: Gean Magalhães da Costa  
Data de Elaboração: 17/06/2020.

## Ranking do número de casos confirmados pela COVID-19 ao longo do mês de maio

| Ranking | Municípios                | 01/05 | Ranking | Municípios          | 11/05 | Ranking | Municípios          | 21/05 | Ranking | Municípios            | 31/05 |
|---------|---------------------------|-------|---------|---------------------|-------|---------|---------------------|-------|---------|-----------------------|-------|
| 1º      | Porto Velho               | 421   | 1º      | Porto Velho         | 1077  | 1º      | Porto Velho         | 2022  | 1º      | Porto Velho           | 3495  |
| 2º      | Ariquemes                 | 77    | 2º      | Ariquemes           | 124   | 2º      | Ariquemes           | 205   | 2º      | Ariquemes             | 361   |
| 3º      | Ji-Paraná                 | 32    | 3º      | Ji-Paraná           | 46    | 3º      | Guajará-Mirim       | 76    | 3º      | Guajará-Mirim         | 226   |
| 4º      | Urupá                     | 15    | 4º      | Jaru                | 19    | 4º      | Ji-Paraná           | 62    | 4º      | São Miguel do Guaporé | 194   |
| 5º      | Ouro Preto do Vilhena     | 7     | 5º      | Urupá               | 18    | 5º      | Candeias do Jamari  | 37    | 5º      | Ji-Paraná             | 108   |
| 6º      | Oeste                     | 5     | 6º      | Jaru                | 5     | 6º      | Cacoal              | 34    | 6º      | Candeias do Jamari    | 79    |
| 7º      | Jaru                      | 4     | 7º      | Cacoal              | 16    | 7º      | Jaru                | 28    | 7º      | Jaru                  | 64    |
| 8º      | Guajará-Mirim             | 4     | 8º      | Ouro Preto do Oeste | 14    | 8º      | Vilhena             | 21    | 8º      | Cacoal                | 54    |
| 9º      | Rolim de Moura            | 3     | 9º      | Vilhena             | 12    | 9º      | Ouro Preto do Oeste | 21    | 9º      | Vilhena               | 51    |
| 10º     | Governador Jorge Teixeira | 2     | 10º     | Guajará-Mirim       | 10    | 10º     | Urupá               | 21    | 10º     | Rolim de Moura        | 32    |

Fonte: Agência Estadual de Vigilância em Saúde de Rondônia - AGEVISA, 2020.

## Ranking do número de óbitos pela COVID-19 ao longo do mês de maio

| Ranking | Municípios     | 01/05 | Ranking | Municípios             | 11/05 | Ranking | Municípios             | 21/05* | Ranking | Municípios            | 31/05* |
|---------|----------------|-------|---------|------------------------|-------|---------|------------------------|--------|---------|-----------------------|--------|
| 1º      | Porto Velho    | 13    | 1º      | Porto Velho            | 35    | 1º      | Porto Velho            | 68     | 1º      | Porto Velho           | 109    |
| 2º      | Ji-Paraná      | 2     | 2º      | Guajará-Mirim          | 6     | 2º      | Guajará-Mirim          | 18     | 2º      | Guajará-Mirim         | 20     |
| 3º      | Guajará-Mirim  | 1     | 3º      | Ji-Paraná              | 3     | 3º      | Ji-Paraná              | 3      | 3º      | Ariquemes             | 5      |
| 4º      | Rolim de Moura | 1     | 4º      | Campo Novo de Rondônia | 1     | 4º      | Ariquemes              | 2      | 4º      | Ji-Paraná             | 5      |
| 5º      |                |       | 5º      | Cujubim                | 1     | 5º      | Alto Paraíso           | 1      | 5º      | Nova Mamoré           | 3      |
| 6º      |                |       | 6º      | Rolim de Moura         | 1     | 6º      | Buritis                | 1      | 6º      | Candeias do Jamari    | 2      |
| 7º      |                |       | 7º      |                        |       | 7º      | Campo Novo de Rondônia | 1      | 7º      | Rolim de Moura        | 2      |
| 8º      |                |       | 8º      |                        |       | 8º      | Cujubim                | 1      | 8º      | São Miguel do Guaporé | 2      |
| 9º      |                |       | 9º      |                        |       | 9º      | Espigão do Oeste       | 1      | 9º      | Alto Paraíso          | 1      |
| 10º     |                |       | 10º     |                        |       | 10º     | Mirante da Serra       | 1      | 10º     | Buritis               | 1      |

Fonte: Agência Estadual de Vigilância em Saúde de Rondônia - AGEVISA, 2020.

\* Os Municípios com o mesmo número de óbitos seguem a sequência do ranking por ordem alfabética a partir das iniciais dos respectivos nomes.